

Estado do Ceará
PREFEITURA MUNICIPAL DE LAVRAS DA MANGABEIRA

Lavras, 25 de novembro de 2008.

Of. nº 20081125-1/GP

Senhor Presidente,

Nos termos da IN/TCM-CE nº 03/2000 c/c a IN/TCM-CE nº 01/2007, encaminhamos a esse Colendo Tribunal de Contas dos Municípios do Estado do Ceará, em formato eletrônico, os demonstrativos que compõem o **RELATÓRIO RESUMIDO DA EXECUÇÃO ORÇAMENTÁRIA – RREO**, atinente ao **5º BIMESTRE/2008**, elaborados na forma da Lei Complementar nº 101/2000 de 04 de maio de 2000 (LEI DE RESPONSABILIDADE FISCAL), publicados de forma analítica por afixação em quadros de avisos de prédios do serviço público do Município no dia **25/11/2007**, conforme **EDITAL DE PUBLICAÇÃO Nº 2008.11.25-1**.

Segue anexo cd-rom contendo o seguinte arquivo:

LAVRAS_DA_MANGABEIRA_RREO_2008_BIMESTRE_05.PDF

Atenciosamente,



EDENILDA LOPES DE OLIVEIRA SOUSA
Prefeita Municipal de Lavras da Mangabeira/CE

AO EXMO. SR.:
CONSELHEIRO DR. ERNESTO SABÓIA DE FIGUEIREDO JÚNIOR
MD. PRESIDENTE DO TCM/CE
FORTALEZA – CEARÁ

Estado do Ceará
PREFEITURA MUNICIPAL DE LAVRAS DA MANGABEIRA

RELATÓRIO RESUMIDO DA EXECUÇÃO ORÇAMENTÁRIA

RREO
5º BIMESTRE/2008

PUBLICADO CONFORME EDITAL Nº 2008.11.25.1

Estado do Ceará
PREFEITURA MUNICIPAL DE LAVRAS DA MANGABEIRA

EDITAL DE PUBLICAÇÃO Nº 2008.11.25-1

A **Prefeita do Município de LAVRAS DA MANGABEIRA – Estado do Ceará**, Cidadã **Edenilda Lopes de Oliveira Sousa**, em pleno exercício do cargo e no uso competente de suas atribuições, notadamente as conferidas pelo Art. 28, Inciso X, da Constituição do Estado do Ceará, **RESOLVE** publicar mediante afixação nos locais de amplo acesso do público em geral no âmbito do Município de **LAVRAS DA MANGABEIRA/CE**, o **RELATÓRIO RESUMIDO DA EXECUÇÃO ORÇAMENTÁRIA – RREO**, atinente ao **5º BIMESTRE** do exercício financeiro de **2008**.

PUBLIQUE-SE, DIVULGUE-SE, CUMPRA-SE.

Paço do Poder Executivo Municipal de Lavras da Mangabeira – Estado do Ceará
Em, 25 de novembro de 2008.



EDENILDA LOPES DE OLIVEIRA SOUSA
Prefeito Municipal de Lavras da Mangabeira/CE

MUNICIPIO DE LAVRAS DA MANGABEIRA
RELATORIO RESUMIDO DA EXECUCAO ORCAMENTARIA
BALANCO ORCAMENTARIO
ORCAMENTOS FISCAL E DA SEGURIDADE SOCIAL
Janeiro a Outubro 2008/BIMESTRE Setembro-Outubro

LRF, Art 52, inciso I, alíneas "a" e "b" do inciso II e par. 1o. - Anexo I

R\$ Milhares

ESPECIFICACAO	PREVISAO INICIAL	PREVISAO ATUALIZADA (a)	RECEITAS REALIZADAS				SALDO A REALIZAR (a-c)
			NO BIMESTRE (b)	% (b/a)	Jan a Out/2008 (c)	% (c/a)	
RECEITAS CORRENTES	21.330	21.330	4.446	20,844	21.125	99,039	204 (-)
Receita Tributaria	625	625	79	12,640	444	71,040	182 (-)
IPTU-Imposto s/ a Prop Predial e T ADM	6	6	2	33,333	4	66,667	2 (-)
IRRF-Imposto s/ a Renda e Prov Qu ADM	300	300	8	2,667	66	22,000	234 (-)
IRRF-Imposto s/ a Renda e Prov Qu FAS			1	0,000	6	0,000	6 (+)
IRRF-Imposto s/ a Renda e Prov Qu FDB			1	0,000	9	0,000	10 (+)
IRRF-Imposto s/ a Renda e Prov Qu FME			1	0,000	15	0,000	15 (+)
IRRF-Imposto s/ a Renda e Prov Qu FMS			29	0,000	175	0,000	176 (+)
ITBI-Imposto s/ Transa Bens Imovei ADM	8	8		0,000		0,000	8 (-)
ISSQN-Imposto s/ Serv de Qualquer ADM	300	300	33	11,000	121	40,333	179 (-)
ISSQN-Imposto s/ Serv de Qualquer FAS			1	0,000	5	0,000	5 (+)
ISSQN-Imposto s/ Serv de Qualquer FCA				0,000		0,000	(+)
ISSQN-Imposto s/ Serv de Qualquer FDB				0,000	4	0,000	4 (+)
ISSQN-Imposto s/ Serv de Qualquer FME			1	0,000	20	0,000	20 (+)
ISSQN-Imposto s/ Serv de Qualquer FMS			1	0,000	9	0,000	9 (+)
Taxas pelo Exercicio do Poder de P ADM	8	8		0,000		0,000	8 (-)
Taxas pela Prestacao de Servicos ADM	2	2	1	50,000	7	350,000	5 (+)
Contribuicao de Melhoria ADM	1	1		0,000		0,000	1 (-)
Receitas de Contribuicoes	65	65		0,000	41	63,077	24 (-)
Contrib p/ o Custeio do Serv de Il ADM	60	60		0,000	41	68,333	19 (-)
Outras Contribuicoes Economicas ADM	5	5		0,000		0,000	5 (-)
Receita Patrimonial	35	35	25	71,429	139	397,143	104 (+)
Receitas Imobiliarias ADM	2	2		0,000		0,000	2 (-)
Rec de Remun de Dep Banc de Rec Vi FDB	10	10	3	30,000	15	150,000	5 (+)
Rec de Remun de Dep Banc de Rec Vi FMS			2	0,000	11	0,000	11 (+)
Rec de Remun de Dep Banc de Rec Vi FME			5	0,000	27	0,000	27 (+)
Remun de Outros Dep de Recursos Vi ADM	15	15	11	73,333	73	486,667	58 (+)
Remun de Outros Dep de Recursos Vi FAS			4	0,000	13	0,000	13 (+)
Remun de Outros Dep de Recursos na ADM	5	5		0,000		0,000	5 (-)
Remun de Outros Dep de Recursos na FAS				0,000		0,000	(+)
Outras Receitas de Valores Mobilia ADM	2	2		0,000		0,000	2 (-)
Outras Receitas Patrimoniais ADM	1	1		0,000		0,000	1 (-)
Receita de Servicos	15	15		0,000		0,000	15 (-)
Outros Servicos Administrativos ADM	3	3		0,000		0,000	3 (-)
Servicos de Cadastramento de Forne ADM	2	2		0,000		0,000	2 (-)
Servicos de Abate de Animais ADM	5	5		0,000		0,000	5 (-)
Outros Servicos ADM	5	5		0,000		0,000	5 (-)

Continua...

MUNICIPIO DE LAVRAS DA MANGABEIRA
RELATORIO RESUMIDO DA EXECUCAO ORCAMENTARIA
BALANCO ORCAMENTARIO
ORCAMENTOS FISCAL E DA SEGURIDADE SOCIAL
Janeiro a Outubro 2008/BIMESTRE Setembro-Outubro

LRF, Art 52, inciso I, alíneas "a" e "b" do inciso II e par. 1o. - Anexo I

R\$ Milhares

ESPECIFICACAO	PREVISAO INICIAL	PREVISAO ATUALIZADA (a)	RECEITAS REALIZADAS				SALDO A REALIZAR (a-c)
			NO BIMESTRE (b)	% (b/a)	Jan a Out/2008		
					(c)	(c/a)	
TRANSFERENCIAS CORRENTES	20.425	20.425	4.328	21,190	20.070	98,262	355 (-)
Cota-Parte do F.P.M. ADM	11.480	11.480	1.588	13,833	8.711	75,880	2.769 (-)
Cota-Parte do I.T.R. ADM	5	5	3	60,000	4	80,000	1 (-)
Cota-Parte do ICMS-Desoneracao - L ADM	15	15	2	13,333	10	66,667	5 (-)
Cota-Parte da CEX ADM	24	24	2	8,333	2	8,333	22 (-)
Cota-Parte do Simples Nacional - L ADM	10	10	1	10,000	6	60,000	4 (-)
Demais Transferencias da Uniao ADM	20	20		0,000		0,000	20 (-)
Demais Transferencias da Uniao FAS			20	0,000	77	0,000	77 (+)
Demais Transferencias da Uniao FME			700	0,000	700	0,000	700 (+)
Cota-parte Royalties (UNIAO) ADM	10	10	2	20,000	5	50,000	5 (-)
Cota-Parte do Fundo Especial do Pe ADM	80	80	30	37,500	124	155,000	45 (+)
Outras Transf de Compensacao Finan ADM	10	10		0,000		0,000	10 (-)
Piso de Atencao Basica Fixo FMS	475	475		0,000	39	8,211	436 (-)
Piso de Atencao Basica Ampliado FMS			8	0,000	51	0,000	50 (+)
Programa de Saude da Familia FMS	460	460	103	22,391	522	113,478	63 (+)
Programa de Agentes Comunitarios d FMS	290	290	195	67,241	571	194,897	281 (+)
Epidemiologia e Controle de Doenca FMS	95	95	1	1,053	170	178,947	74 (+)
Incentivo Acoes Basicas de Vigilan FMS	9	9	18	200,000	46	511,111	37 (+)
Incentivo Saude Bucal FMS	56	56	10	17,857	109	194,643	53 (+)
Media e Alta Complexidade (MAC-Ges FMS			245	0,000	1.393	0,000	1.393 (+)
Acoes Estrategicas (MAC-FACC) FMS	80	80		0,000		0,000	80 (-)
Outras Transf do SUS - Fundo a Fun FMS	10	10		0,000		0,000	10 (-)
Programa de Protecao Social Basica FAS	227	227	27	11,894	217	95,595	9 (-)
Programa de Protecao Social Especi FAS	96	96	6	6,250	6	6,250	90 (-)
Indice de Gestao Descentralizaca - FAS	45	45	21	46,667	21	46,667	24 (-)
Outras Transf de Recursos do FNAS FAS	50	50		0,000		0,000	50 (-)
Transf do Salario-Educacao FME	180	180	30	16,667	179	99,444	(-)
Transf Diretas do FNDE ao PDDE FME	3	3		0,000	1	33,333	2 (-)
Transf Diretas do FNDE ao PNAE FME	300	300	52	17,333	207	69,000	93 (-)
Transf Diretas do FNDE ao PNATE FME	235	235	38	16,170	135	57,447	101 (-)
Transf Diretas do FNDE ao PNAC FME	45	45	8	17,778	30	66,667	14 (-)
Transf Diretas do FNDE ao PEJA FME	100	100		0,000		0,000	100 (-)
Outras Transf Diretas do FNDE FME	20	20		0,000	32	160,000	12 (+)
Cota-Parte do I.C.M.S. ADM	1.350	1.350	309	22,889	1.459	108,074	109 (+)
Cota-Parte do I.P.V.A. ADM	65	65	4	6,154	82	126,154	18 (+)
Cota-Parte do I.P.I. sobre Exporta ADM	10	10	2	20,000	10	100,000	(+)
Cota-Parte da C.I.D.E. ADM	75	75	10	13,333	60	80,000	15 (-)

Continua...

MUNICIPIO DE LAVRAS DA MANGABEIRA
RELATORIO RESUMIDO DA EXECUCAO ORCAMENTARIA
BALANCO ORCAMENTARIO
ORCAMENTOS FISCAL E DA SEGURIDADE SOCIAL
Janeiro a Outubro 2008/BIMESTRE Setembro-Outubro

LRF, Art 52, inciso I, alíneas "a" e "b" do inciso II e par. 1o. - Anexo I

R\$ Milhares

ESPECIFICACAO	PREVISAO INICIAL	PREVISAO ATUALIZADA (a)	RECEITAS REALIZADAS				SALDO A REALIZAR (a-c)
			NO BIMESTRE (b)	% (b/a)	Jan a Out/2008		
					(c)	(c/a)	
Outras Participacoes na Receita do ADM	20	20		0,000		0,000	20 (-)
Outras Participacoes na Receita do FMS			4	0,000	4	0,000	4 (+)
Cota-parte Royalties (ESTADO) ADM	10	10		0,000	5	50,000	5 (-)
Transf de Rec do Estado p/ Prog de FMS	25	25		0,000		0,000	25 (-)
Transf de Recursos do Estado p/ Fo FDB	2.639	2.639	550	20,841	3.007	113,945	368 (+)
Transf de Recursos da Complementac FDB	1.100	1.100	251	22,818	1.004	91,273	96 (-)
Transferencias de Instituicoes Pri ADM	15	15		0,000		0,000	15 (-)
Transf de Convenios da Uniao p/ o FMS	35	35		0,000	92	262,857	57 (+)
Transf de Convenios da Uniao p/ Pr FME	100	100		0,000	26	26,000	74 (-)
Transf de Convenios da Uniao p/ Pr FAS	30	30		0,000	109	363,333	79 (+)
Outras Transferencias de Convenios ADM	250	250		0,000	100	40,000	150 (-)
Transf de Convenios dos Estados p/ FMS	20	20	6	30,000	6	30,000	14 (-)
Transf de Convenios dos Estados p/ FME	120	120	63	52,500	168	140,000	48 (+)
Transf de Convenios dos Estados p/ FAS	30	30	20	66,667	170	566,667	140 (+)
Outras Transferencias de Convenios ADM	100	100		0,000		0,000	100 (-)
Transf de Convenios de Instituicoe ADM				0,000	400	0,000	400 (+)
Outras Receitas Correntes	165	165	13	7,879	432	261,818	267 (+)
Multas e Juros de Mora dos Tributo ADM	1	1		0,000		0,000	1 (-)
Multas de Outras Origens ADM	10	10		0,000	3	30,000	7 (-)
Indenizacoes ADM	5	5		0,000		0,000	5 (-)
Restituicoes ADM	5	5	10	200,000	415	8300,000	410 (+)
Restituicoes FAS				0,000		0,000	(+)
Restituicoes FDB			1	0,000	7	0,000	6 (+)
Restituicoes FMS			1	0,000	6	0,000	6 (+)
Receita da Divida Ativa Tributaria ADM	5	5		0,000		0,000	5 (-)
Receita da Divida Ativa nao Tribut ADM	15	15		0,000		0,000	15 (-)
Outras Receitas (Correntes) ADM	125	125		0,000		0,000	125 (-)
Receitas de Capital	6.645	6.645		0,000	2.134	32,114	4.511 (-)
Alienacao de Bens	15	15		0,000		0,000	15 (-)
Alienacao de Bens Moveis ADM	15	15		0,000		0,000	15 (-)
Transferencias de Capital	5.980	5.980		0,000	2.134	35,686	3.846 (-)
Transf de Convenios da Uniao p/ o FMS	300	300		0,000	207	69,000	93 (-)
Transf de Convenios da Uniao p/ Pr FME	150	150		0,000	350	233,333	200 (+)
Transf de Convenios da Uniao p/ Pr FAS	100	100		0,000	95	95,000	5 (-)
Outras Transferencias de Convenio ADM	4.500	4.500		0,000	1.482	32,933	3.018 (-)
Transf de Convenios dos Estados p/ FMS	30	30		0,000		0,000	30 (-)
Transf de Convenios dos Estados p/ FME	50	50		0,000		0,000	50 (-)

Continua...

MUNICIPIO DE LAVRAS DA MANGABEIRA
 RELATORIO RESUMIDO DA EXECUCAO ORCAMENTARIA
 BALANCO ORCAMENTARIO
 ORCAMENTOS FISCAL E DA SEGURIDADE SOCIAL
 Janeiro a Outubro 2008/BIMESTRE Setembro-Outubro


LRF, Art 52, inciso I, alíneas "a" e "b" do inciso II e par. 1o. - Anexo I

R\$ Milhares

ESPECIFICACAO	PREVISAO INICIAL	PREVISAO ATUALIZADA (a)	RECEITAS REALIZADAS				SALDO A REALIZAR (a-c)
			NO BIMESTRE (b)	%	Jan a Out/2008 (c)	%	
Transf de Convenios dos Estados p/ FAS	50	50	0,000		0,000	50 (-)	
Outras Transferencias de Convenio ADM	800	800	0,000		0,000	800 (-)	
Outras Receitas de Capital	650	650	0,000		0,000	650 (-)	
Outras Receitas (CAPITAL) ADM	650	650	0,000		0,000	650 (-)	
SUBTOTAL DAS RECEITAS (I)	27.975	27.975	4.446		23.260	4.715 (-)	
SALDOS DE EXERCICIOS ANTERIORES (II)							
SUBTOTAL (III)=(I+II)	27.975	27.975	4.446		23.260	4.715 (-)	
DEFICIT (IV)							
TOTAL (III+IV)	27.975	27.975	4.446		23.260	4.715	

FONTE: Balancetes Mensais

Continua...



MUNICIPIO DE LAVRAS DA MANGABEIRA
RELATORIO RESUMIDO DA EXECUCAO ORCAMENTARIA
BALANCO ORCAMENTARIO
ORCAMENTOS FISCAL E DA SEGURIDADE SOCIAL
Janeiro a Outubro 2008/BIMESTRE Setembro-Outubro

LR, Art 52, inciso I, alíneas "a" e "b" do inciso II e par. 1o. - Anexo I

R\$ Milhares

ESPECIFICACAO	DOTACAO		DOTACAO ATUALIZ.	DESPESAS EMPENHADAS			DESPESAS LIQUIDADAS			SALDO
	INICIAL	CREDIT. ADICION.		NO BIMESTRE	Jan a Out/2008 (e)	NO BIMESTRE	%	Jan a Out/2008 (g)	%	
	(a)	(b)	(d)							(f)
	c=a+b									
DESPESAS CORRENTES	21.009	816	21.825	3.575	20.487	4.121	18,88	18.847	86,36	2.978
PESSOAL E ENCARGOS SOC	11.446	(1.188)	10.258	1.774	9.886	1.963	19,14	9.692	94,48	566
OUTRAS DESPESAS CORREN	9.562	2.004	11.566	1.801	10.600	2.158	18,66	9.154	79,15	2.412
DESPESAS DE CAPITAL	6.867	(816)	6.051	649	5.900	806	13,32	4.179	69,06	1.872
INVESTIMENTOS	6.382	(786)	5.596	571	5.447	723	12,92	3.744	66,90	1.852
INVERSOES FINANCEIRAS	5	(5)								
AMORTIZACAO DA DIVIDA	480	(25)	455	78	453	82	18,02	435	95,60	20
RESERVA DE CONTINGENCIA	100		100							100
RESERVA DE CONTINGENCI	100		100							100
SUBTOTAL DAS DESPESAS (I)	27.975		27.975	4.224	26.387	4.927		23.025		4.950
SUPERAVIT (II)								235		
TOTAL (I+II)								23.260		

Fonte: Balançetes Mensais

MUNICIPIOS CONSULTORIA
Responsavel Controle Interno

FRANCISCO ANTONIO DO N. NETO
Contabilista - CFC: 10648

EDENILDA LOPES DE OLIVEIRA SOUSA
PREFEITA

MUNICIPIO DE LAVRAS DA MANGABEIRA
RELATORIO RESUMIDO DA EXECUCAO ORCAMENTARIA
DEMONSTRATIVO DA EXECUCAO DAS DESPESAS POR FUNCAO/SUBFUNCAO
ORCAMENTOS FISCAL E DA SEGURIDADE SOCIAL
Janeiro a Outubro 2008/BIMESTRE Setembro-Outubro

LRF, Art 53, inciso II, alinea "c" - Anexo II

R\$ Milhares

FUNCAO/SUBFUNCAO	DOTACAO INICIAL	DOTACAO ATUALIZ. (a)	DESPESAS EMPENHADAS			DESPESAS LIQUIDADAS			SALDO (a)-(c)
			NO BIMESTRE (b)	Jan a Out/2008 (c)	NO BIMESTRE (d)	Jan a Out/2008 (e)	% e/te (f)	% e/a (g)	
Legislativa	1.050	1.050	84	958	171	823	3,57	78,37	227
Acao Legislativa	1.050	1.050	84	958	171	823	3,57	78,37	227
Administracao	3.000	2.424	351	2.351	354	2.142	9,30	88,34	282
DEFESA DO INTERESSE PUBLICO NO P	10								
DEFESA DA ORDEM JURIDICA	140	13		13		8	0,04	66,67	5
Planejamento e Orcamento	15	15	15	15	15	15	0,07	100,00	
Administracao Geral	2.405	2.022	293	1.971	296	1.782	7,74	88,12	240
Administracao Financeira	255	236	23	224	23	224	0,97	95,10	11
Controle Interno	120	120	20	111	20	101	0,44	84,17	19
Comunicacao Social	55	19		17		11	0,05	59,54	8
Assistencia Social	1.300	1.540	234	1.299	222	1.213	5,27	78,81	327
ADMINISTRACAO GERAL	593	1.052	182	1.007	189	965	4,19	91,81	87
CONTROLE INTERNO	24	31	4	29	4	27	0,12	87,06	4
NORMATIZACAO E FISCALIZACAO	45	102	15	88	18	87	0,38	85,23	15
Assistencia a Crianca e ao Adoles	140	143	8	69	8	51	0,22	35,84	92
Assistencia Comunitaria	498	213	25	106	3	83	0,36	39,01	129
Saude	5.370	6.522	1.234	6.036	1.087	5.516	23,96	84,57	1.006
ADMINISTRACAO GERAL	1.813	4.186	921	3.967	711	3.509	15,24	83,81	677
CONTROLE INTERNO	36	36	6	33	6	30	0,13	83,33	6
Atencao Basica	3.181	2.054	267	1.822	335	1.771	7,69	86,21	284
Assistencia Hospitalar e Ambulat	108								
Suporte Profilatico e Terapeutico	80	60	7	37	7	37	0,16	61,95	23
Vigilancia Sanitaria	8	1							1
Vigilancia Epidemiologica	120	174	28	167	25	159	0,69	91,42	15
TRANSFERENCIAS	25	11	4	10	4	10	0,04	93,63	1
Trabalho	40	22	17	19	17	19	0,08	87,26	3
Empregabilidade	15								
Fomento ao Trabalho	25	22	17	19	17	19	0,08	87,26	3
Educacao	9.247	8.170	1.434	7.764	1.339	7.193	31,24	88,05	976
ADMINISTRACAO GERAL	705	752	101	693	73	565	2,45	75,13	188
CONTROLE INTERNO	36	36	6	33	6	30	0,13	83,33	6
FORMACAO DE RECURSOS HUMANOS	200	8							7
Ensino Fundamental	7.016	6.954	1.286	6.735	1.239	6.337	27,52	91,13	617
Ensino Medio	235	160	17	151		122	0,53	76,41	38
Ensino Profissional	65								
Ensino Superior	45	10							10
Educacao Infantil	662	201	23	134	20	120	0,52	59,83	81
Educacao de Jovens e Adultos	199	48		19		19	0,08	39,28	29
Educacao Especial	20								
TRANSFERENCIAS	65	1							1
Cultura	415	1.028		1.016	737	1.010	4,39	98,26	18
FORMACAO DE RECURSOS HUMANOS	25	18		14	2	9	0,04	49,78	9

Continua...

MUNICIPIO DE LAVRAS DA MANGABEIRA
RELATORIO RESUMIDO DA EXECUCAO ORCAMENTARIA
DEMONSTRATIVO DA EXECUCAO DAS DESPESAS POR FUNCAO/SUBFUNCAO
ORCAMENTOS FISCAL E DA SEGURIDADE SOCIAL
Janeiro a Outubro 2008/BIMESTRE Setembro-Outubro

LRf, Art 53, inciso II, alinea "c" - Anexo II

R\$ Milhares

FUNCAO/SUBFUNCAO	DOTACAO INICIAL	DOTACAO ATUALIZ. (a)	DESPESAS EMPENHADAS			DESPESAS LIQUIDADAS			SALDO (a)-(c)
			NO BIMESTRE (b)	Jan a Out/2008 (c)	NO BIMESTRE (d)	Jan a Out/2008 (e)	% e/te	% e/a	
Difusao Cultural	390	1.010		1.001	735	1.001	4,35	99,13	9
Direitos da Cidadania	50	2							1
Direitos Individuais, Coletivos	50	2							1
Urbanismo	3.133	2.964	389	2.937	502	2.767	12,02	93,35	197
ADMINISTRACAO GERAL	925	1.094	149	1.074	148	975	4,24	89,20	119
ORDENAMENTO TERRITORIAL	160								
Infra-Estrutura Urbana	1.060	1.305	126	1.302	241	1.232	5,35	94,40	73
Servicos Urbanos	868	566	114	561	114	560	2,43	98,94	6
LAZER	120								
Habitacao	650								
ASSISTENCIA COMUNITARIA	650								
Saneamento	1.050	177		150		150	0,65	84,98	27
ASSISTENCIA COMUNITARIA	800	55		29		29	0,12	52,19	26
Saneamento Basico Urbano	250	122		122		122	0,53	99,76	
Gestao Ambiental	120	100	21	96	21	96	0,42	96,76	3
ADMINISTRACAO GERAL	102	94	17	92	17	92	0,40	98,18	1
Controle Ambiental	18	6	4	4	4	4	0,02	74,57	2
Ciencia e Tecnologia	70	17	7	11		4	0,02	25,58	13
TECNOLOGIA DA INFORMACAO	70	17	7	11		4	0,02	25,58	13
Agricultura	540	847	144	803	141	796	3,46	94,08	51
ADMINISTRACAO GERAL	231	200	36	161	36	157	0,68	78,83	42
RECURSOS HIDRICOS	150	640	104	639	104	639	2,78	99,83	1
Defesa Sanitaria Animal	44	1							1
Extensao Rural	115	6	4	4					6
Energia	160	3		2		2	0,01	66,81	1
Energia Eletrica	160	3		2		2	0,01	66,81	1
Transporte	887	1.687	68	1.634	148	396	1,72	23,46	1.291
Transporte Rodoviario	887	1.687	68	1.634	148	396	1,72	23,46	1.291
Desporto e Lazer	233	789	164	777	88	384	1,67	48,65	405
Desporto Comunitario	233	789	164	777	88	384	1,67	48,65	405
Encargos Especiais	560	535	78	533	101	513	2,23	95,88	22
Servico da Divida Interna	480	455	78	453	82	435	1,89	95,53	20
Transferencias	80	80		80	18	78	0,34	97,83	2
RESERVA DE CONTINGENCIA	100	100							100
RESERVA DE CONTINGENCIA	100	100							100
T O T A L	27.975	27.975	4.224	26.387	4.927	23.025			4.950

Fonte: Balancetes Mensais

MUNICIPIOS CONSULTORIA
Responsavel Controle Interno

FRANCISCO ANTONIO DE N. NETO
Contabilista CRC: 10648


EDENILDA LOPES DE OLIVEIRA SOUSA
PREFEITA

MUNICIPIO DE LAVRAS DA MANGABEIRA
RELATORIO RESUMIDO DA EXECUCAO ORCAMENTARIA
DEMONSTRATIVO DA RECEITA CORRENTE LIQUIDA
ORCAMENTOS FISCAL E DA SEGURIDADE SOCIAL
Janeiro a Outubro 2008/BIMESTRE Setembro-Outubro

LR, Art 53, inciso I - Anexo III

R\$ Milhares

ESPECIFICACAO		EVOLUCAO DA RECEITA REALIZADA NOS ULTIMOS 12 MESES						
		Nov/07	Dez/07	Jan/08	Fev/08	Mar/08	Abr/08	Mai/08
I - RECEITA CORRENTE								
IPTU-Imposto s/ a Prop Predial e Territ Urbana	ADM	13	(2)					
IRRF-Imposto s/ a Renda e Prov Qualquer Natureza	ADM	10	6	6	5	6	10	6
IRRF-Imposto s/ a Renda e Prov Qualquer Natureza	FME	1	9	1			2	2
IRRF-Imposto s/ a Renda e Prov Qualquer Natureza	FDB						6	1
IRRF-Imposto s/ a Renda e Prov Qualquer Natureza	FMS	16	24	16	19	20	19	18
IRRF-Imposto s/ a Renda e Prov Qualquer Natureza	FAS		2		1	1	1	
ITBI-Imposto s/ Transm Bens Imoveis e de Direitos	ADM		3					
ISSQN-Imposto s/ Serv de Qualquer Natureza	ADM	12	20	13	5	9	19	7
ISSQN-Imposto s/ Serv de Qualquer Natureza	FME	1	7	2	1		4	1
ISSQN-Imposto s/ Serv de Qualquer Natureza	FDB						2	
ISSQN-Imposto s/ Serv de Qualquer Natureza	FMS	1	1	1	1	1	2	1
ISSQN-Imposto s/ Serv de Qualquer Natureza	FAS		1				1	
Taxas pelo Exercicio do Poder de Policia	ADM		3					
Taxas pela Prestacao de Servicos	ADM		1	1	1	4		
Contrib p/ o Custeio do Serv de Ilum Publica	ADM		21			21		
Receitas Imobiliarias	ADM							
Rec de Remun de Dep Banc de Rec Vinculados - Royalties	ADM	4						
Rec de Remun de Dep Banc de Rec Vinculados - FUNDEC	FDB	2	1	1	1	1	2	1
Rec de Remun de Dep Banc de Rec Vinculados - FMS	FMS	2	2	1	1		1	1
Rec de Remun de Dep Banc de Rec Vinculados - MDE	FME	1		2		4	2	3
Remun de Outros Dep de Recursos Vinculados	ADM			8	3	8	5	4
Remun de Outros Dep de Recursos Vinculados	FAS			1	1	1	1	1
Remun de Outros Dep de Recursos nao vinculados	FAS							
Cota-Parte do F.P.M.	ADM	872	1.290	917	1.008	794	920	968
Cota-Parte do I.T.R.	ADM			1				
Cota-Parte do ICMS-Desoneracao - L.C. NO 87/96	ADM	1	1			3	1	1
Cota-Parte da CEX	ADM	1	1					
Cota-Parte do Simples Nacional - L.C. NO 123/06	ADM					1	2	
Demais Transferencias da Uniao	ADM							
Cota-parte Royalties (UNIAO)	ADM					1	1	
Cota-Parte do Fundo Especial do Petroleo - FEP	ADM	10	10	10	11	11	10	12
Piso de Atencao Basica Fixo	FMS	39	39					39
Piso de Atencao Basica Ampliado	FMS		17					
Programa de Saude da Familia	FMS	39	49	49	49	49	23	69
Programa de Agentes Comunitarios de Saude	FMS	34	67	39	75		39	35
Epidemiologia e Controle de Doencas	FMS		8	34	14	49	35	7
Incentivo Acoes Basicas de Vigilancia Sanitaria	FMS	7	9	7	6	8	7	
Incentivo Saude Bucal	FMS	7	16	25	9	9	9	17
Media e Alta Complexidade (MAC-Gestao Plena)	FMS		91	120	198	147	198	121
Programa de Protecao Social Basica	FAS	47	25	6	26	26	16	37
Indice de Gestao Descentralizaca - IGD/BF/CADUNICO	FAS		21					
Transf do Salario-Educacao	FME	16	17	16		44	16	16
Transf Diretas do FNDE ao PDDE	FME			1				
Transf Diretas do FNDE ao PNAE	FME	28	28			24	28	26



Continua...

MUNICIPIO DE LAVRAS DA MANGABEIRA
RELATORIO RESUMIDO DA EXECUCAO ORCAMENTARIA
DEMONSTRATIVO DA RECEITA CORRENTE LIQUIDA
ORCAMENTOS FISCAL E DA SEGURIDADE SOCIAL
Janeiro a Outubro 2008/BIMESTRE Setembro-Outubro

LR, Art 53, inciso I - Anexo III

R\$ Milhares

ESPECIFICACAO	EVOLUCAO DA RECEITA REALIZADA NOS ULTIMOS 12 MESES						
	Nov/07	Dez/07	Jan/08	Fev/08	Mar/08	Abr/08	Mai/08
I - RECEITA CORRENTE							
Transf Diretas do FNDE ao PNATE FME		19				39	
Transf Diretas do FNDE ao PNAC FME	4	4			4	4	4
Outras Transf Diretas do FNDE FME		17		32			
Cota-Parte do I.C.M.S. ADM	134	88	197	135	81	180	134
Cota-Parte do I.P.V.A. ADM	2	7	5	35	12	12	6
Cota-Parte do I.P.I. sobre Exportacao ADM	1	1	1	1	1	1	1
Cota-Parte da C.I.D.E. ADM			19			17	
Cota-parte Royalties (ESTADO) ADM		2	1	1			1
Transf de Recursos do Estado p/ Formacao do FUNDEB FDB	260	186	419	317	224	354	293
Transf de Recursos da Complementacao da Uniao ao FUNDEB FDB	94	100	63	63	63	63	126
Transf de Convenios da Uniao p/ o SUS FMS	(464)						
Transf de Convenios da Uniao p/ Prog de Educacao FME						26	
Transf de Convenios da Uniao p/ Prog de Assist Social FAS		109				109	
Outras Transferencias de Convenios da Uniao ADM						100	
Transf de Convenios dos Estados p/ Prog de Educacao FME	44	10					
Transf de Convenios dos Estados p/ Prog de Assist Socia FAS		6				150	
Multas de Outras Origens ADM							3
Restituicoes ADM					400		
Restituicoes FDB	1						1
Restituicoes FMS	1	1		1			1
Restituicoes FAS							
Receita da Divida Ativa Tributaria ADM		3					
Outras Receitas (Correntes) FDB		43					
II - DEDUCOES							
RECEITA CORRENTE LIQUIDA I-II	1.242	2.385	1.985	2.020	2.031	2.436	1.967

MUNICIPIO DE LAVRAS DA MANGABEIRA
RELATORIO RESUMIDO DA EXECUCAO ORCAMENTARIA
DEMONSTRATIVO DA RECEITA CORRENTE LIQUIDA
ORCAMENTOS FISCAL E DA SEGURIDADE SOCIAL
Janeiro a Outubro 2008/BIMESTRE Setembro-Outubro

LRF, Art 53, inciso I - Anexo III

R\$ Milhares

ESPECIFICACAO		EVOLUCAO DA RECEITA REALIZADA NOS ULT. 12 MESES					TOTAL	PREVISAO
							ULTIMOS	ATUALIZ.
		Jun/08	Jul/08	Ago/08	Set/08	Out/08	12 MESES	2008
I - RECEITA CORRENTE								
IPTU-Imposto s/ a Prop Predial e Territ Urbana	ADM		2			2	15	6
IRRF-Imposto s/ a Renda e Prov Qualquer Natureza	ADM	6	10	8	5	4	83	300
IRRF-Imposto s/ a Renda e Prov Qualquer Natureza	FME	1	1	6		1	25	
IRRF-Imposto s/ a Renda e Prov Qualquer Natureza	FDB		1	1			9	
IRRF-Imposto s/ a Renda e Prov Qualquer Natureza	FMS	19	19	16	17	12	215	
IRRF-Imposto s/ a Renda e Prov Qualquer Natureza	FAS				1		8	
ITBI-Imposto s/ Transm Bens Imoveis e de Direitos	ADM						3	8
ISSQN-Imposto s/ Serv de Qualquer Natureza	ADM	7	17	11	22	11	154	300
ISSQN-Imposto s/ Serv de Qualquer Natureza	FME	1	1	9		1	27	
ISSQN-Imposto s/ Serv de Qualquer Natureza	FDB			1			4	
ISSQN-Imposto s/ Serv de Qualquer Natureza	FMS	1	1	1		1	11	
ISSQN-Imposto s/ Serv de Qualquer Natureza	FAS		1				6	
ISSQN-Imposto s/ Serv de Qualquer Natureza	FCA							
Taxas pelo Exercicio do Poder de Policia	ADM						3	8
Taxas pela Prestacao de Servicos	ADM				1		8	2
Contribuicao de Melhoria	ADM							1
Contrib p/ o Custeio do Serv de Ilum Publica	ADM	2	18				62	60
Outras Contribuicoes Economicas	ADM							5
Receitas Imobiliarias	ADM							2
Rec de Remun de Dep Banc de Rec Vinculados - Royalties	ADM						4	
Rec de Remun de Dep Banc de Rec Vinculados - FUNDEC	FDB	2	2	2	1	1	17	10
Rec de Remun de Dep Banc de Rec Vinculados - FMS	FMS	2	2	1	1	1	15	
Rec de Remun de Dep Banc de Rec Vinculados - MDE	FME	3	4	4	2	3	29	
Remun de Outros Dep de Recursos Vinculados	ADM	15	9	9	4	7	73	15
Remun de Outros Dep de Recursos Vinculados	FAS	1	2	2	1	3	14	
Remun de Outros Dep de Recursos nao vinculados	ADM							5
Remun de Outros Dep de Recursos nao vinculados	FAS							
Outras Receitas de Valores Mobiliarios	ADM							2
Outras Receitas Patrimoniais	ADM							1
Outros Servicos Administrativos	ADM							3
Servicos de Cadastramento de Fornecedores	ADM							2
Servicos de Abate de Animais	ADM							5
Outros Servicos	ADM							5
Cota-Parte do F.P.M.	ADM	835	756	924	814	774	10.873	11.480
Cota-Parte do I.T.R.	ADM					3	5	5
Cota-Parte do ICMS-Desoneracao - L.C. Nº 87/96	ADM	1	1	1	1	1	12	15
Cota-Parte da CEX	ADM					2	3	24
Cota-Parte do Simples Nacional - L.C. Nº 123/06	ADM						6	10
Demais Transferencias da Uniao	ADM							20
Demais Transferencias da Uniao	FME					700	700	
Demais Transferencias da Uniao	FAS	23	14	20	20		77	
Cota-parte Royalties (UNIAO)	ADM			1		2	5	10
Cota-Parte do Fundo Especial do Petroleo - FEP	ADM	12	14	14	15	14	145	80
Outras Transf de Compensacao Financeira	ADM							10

Continua...

MUNICIPIO DE LAVRAS DA MANGABEIRA
RELATORIO RESUMIDO DA EXECUCAO ORCAMENTARIA
DEMONSTRATIVO DA RECEITA CORRENTE LIQUIDA
ORCAMENTOS FISCAL E DA SEGURIDADE SOCIAL
Janeiro a Outubro 2008/BIMESTRE Setembro-Outubro

LEF, Art 53, inciso I - Anexo III

R\$ Milhares

ESPECIFICACAO	EVOLUCAO DA RECEITA REALIZADA NOS ULT. 12 MESES					TOTAL	PREVISAO
	Jun/08	Jul/08	Ago/08	Set/08	Out/08	12 MESES	2008
I - RECEITA CORRENTE							
Piso de Atencao Basica Fixo						118	475
Piso de Atencao Basica Ampliado			42		17	68	
Programa de Saude da Familia	74	54	54		103	609	460
Programa de Agentes Comunitarios de Saude	75	75	38	117	78	671	290
Epidemiologia e Controle de Doencas	7		23	1		177	95
Incentivo Acoes Basicas de Vigilancia Sanitaria					18	61	9
Incentivo Saude Bucal	10	10	10		10	131	56
Media e Alta Complexidade (MAC-Gestao Plena)	121	121	121	121	124	1.484	
Acoes Estrategicas (MAC-FAEC)							80
Outras Transf do SUS - Fundo a Fundo							10
Programa de Protecao Social Basica	16	48	16	27		289	227
Programa de Protecao Social Especial					6	6	96
Indice de Gestao Descentralizaca - IGD/BF/CADUNICO					21	43	45
Outras Transf de Recursos do FNAS							50
Transf do Salario-Educacao	16	23	17	17	12	212	180
Transf Diretas do FNDE ao PDDE						1	3
Transf Diretas do FNDE ao PNAE	26	26	26	26	26	263	300
Transf Diretas do FNDE ao PNATE	38	19		19	19	154	235
Transf Diretas do FNDE ao PNAC	4	4	4	4	4	39	45
Transf Diretas do FNDE ao PEJA							100
Outras Transf Diretas do FNDE						50	20
Cota-Parte do I.C.M.S.	73	203	145	167	142	1.680	1.350
Cota-Parte do I.P.V.A.	3	3	3	2	2	91	65
Cota-Parte do I.P.I. sobre Exportacao	1	1	1	1	1	13	10
Cota-Parte da C.I.D.E.		14			10	60	75
Outras Participacoes na Receita dos Estados							20
Outras Participacoes na Receita dos Estados				4		4	
Cota-parte Royalties (ESTADO)		2				6	10
Transf de-Rec do Estado p/ Prog de Saude - Fundo a Fun							25
Transf de Recursos do Estado p/ Formacao do FUNDEF	200	352	299	313	237	3.453	2.639
Transf de Recursos da Complementacao da Uniao ao FUNDEF	126	126	126	126	126	1.199	1.100
Transferencias de Instituicoes Privadas							15
Transf de Convenios da Uniao p/ o SUS	92					(372)	35
Transf de Convenios da Uniao p/ Prog de Educacao						26	100
Transf de Convenios da Uniao p/ Prog de Assist Social						217	30
Outras Transferencias de Convenios da Uniao						100	250
Transf de Convenios dos Estados p/ o SUS					6	6	20
Transf de Convenios dos Estados p/ Prog de Educacao	70	28	7	35	28	222	120
Transf de Convenios dos Estados p/ Prog de Assist Socia					20	176	30
Outras Transferencias de Convenios dos Estados							100
Transf de Convenios de Instituicoes Privadas		400				400	
Multas e Juros de Mora dos Tributos							1
Multas de Outras Origens						3	10
Indenizacoes							5

Continua...

MUNICIPIO DE LAVRAS DA MANGABEIRA
 RELATORIO RESUMIDO DA EXECUCAO ORCAMENTARIA
 DEMONSTRATIVO DA RECEITA CORRENTE LIQUIDA
 ORCAMENTOS FISCAL E DA SEGURIDADE SOCIAL
 Janeiro a Outubro 2008/BIMESTRE Setembro-Outubro

LRF, Art 53, inciso I - Anexo III

R\$ Milhares

ESPECIFICACAO	EVOLUCAO DA RECEITA REALIZADA NOS ULT. 12 MESES					TOTAL	PREVISAO
						ULTIMOS	ATUALIZ.
	Jun/08	Jul/08	Ago/08	Set/08	Out/08	12 MESES	2008
I - RECEITA CORRENTE							
Restituicoes ADM	5				10	415	5
Restituicoes FDB		1	2	1		8	
Restituicoes FMS	1	1	1	1		8	
Restituicoes FAS							
Receita da Divida Ativa Tributaria ADM						3	5
Receita da Divida Ativa nao Tributaria ADM							15
Outras Receitas (Correntes) ADM							125
Outras Receitas (Correntes) FDB						43	
II - DEDUCOES							
RECEITA CORRENTE LIQUIDA I-II	1.888	2.385	1.967	1.880	2.565	24.752	21.330

Fonte: Balancetes Mensais

MUNICIPIOS CONSULTORIA
 Responsavel Controle Interno

FRANCISCO ANTONIO DO N. NETO
 Contabilista - CRC: 10648


EDENILDA LOPES DE OLIVEIRA SOUSA
 PREFEITA


MUNICIPIO DE LAVRAS DA MANGABEIRA
 RELATORIO RESUMIDO DA EXECUCAO ORCAMENTARIA
 DEMONSTRATIVO DAS RECEITAS E DESPESAS PREVIDENCIARIAS DO REGIME PROPRIO DOS SERVIDORES PUBLICOS
 ORCAMENTOS FISCAL E DA SEGURIDADE SOCIAL
 Janeiro a Outubro 2008/BIMESTRE Setembro-Outubro

LRF Art. 53 incisi II, Anexo V

R\$ Milhares

RECEITAS	PREVISAO INICIAL	PREVISAO ATUALIZADA	RECEITAS REALIZADAS		
			NO BIMESTRE	Jan a Out/2008	Jan a Out/2007
RECEITAS PREVIDENCIARIAS					
TOTAL DAS RECEITAS PREVIDENCIARIAS (I)					
DESPESAS	PREVISAO INICIAL	PREVISAO ATUALIZADA	DESPESAS REALIZADAS		
			NO BIMESTRE	Jan a Out/2008	Jan a Out/2007
DESPESAS PREVIDENCIARIAS					
ADMINISTRACAO GERAL					
PREVIDENCIA SOCIAL					
Segurados					
Inativos e Pensionistas					
TOTAL DAS DESPESAS PREVIDENCIARIAS (II)					
RESULTADO PREVIDENCIARIO (I - II)					
ESPECIFICACAO	Set	Out	PERIODO DE REFERENCIA		
			2007	2008	
SALDO DE APLICACOES FINANCEIRAS DO REGIME PROPRIO DE PREVIDENCIA SOCIAL					


 MUNICIPIOS CONSULTORIA
 Responsavel Controle Interno


 FRANCISCO ANTONIO DO N. NETO
 Contabilista - CRC: 10648


 EDENILDA LOPES DE OLIVEIRA SOUSA
 PREFEITA

MUNICIPIO DE LAVRAS DA MANGABEIRA
 RELATORIO RESUMIDO DA EXECUCAO ORCAMENTARIA
 DEMONSTRATIVO DO RESULTADO NOMINAL
 ORCAMENTOS FISCAL E DA SEGURIDADE SOCIAL
 Janeiro a Outubro 2008/BIMESTRE Setembro-Outubro


LRP, Art 53, inciso III - Anexo VI


R\$ Milhares


E S P E C I F I C A C A O	S A L D O		
	Em 31 de Dez 2007 (a)	Em 31 De Ago 2008 (b)	Em 31 De Out 2008 (c)
DIVIDA CONSOLIDADA (I)	8.579	8.579	8.579
DEDUCOES (II)	782	1.916	1.871
Ativo Disponivel	2.227	2.322	2.277
Haveres Financeiros			
(-) Restos a Pagar Processados	1.446	406	406
DIV. CONSOLID. LIQ. (III=I-II)	7.797	6.663	6.708
RECEITA DE PRIVATIZACOES (IV)			
PASSIVOS RECONHECIDOS (V)			
DIVIDA FISCAL LIQUIDA III+IV-V	7.797	6.663	6.708

E S P E C I F I C A C A O	PERIODO DE REFERENCIA	
	No Bimestre (c - b)	Jan a Out/2008 (c - a)
RESULTADO N O M I N A L	45	(1.089)

FONTE: Balancetes Mensais


 MUNICIPIOS CONSULTORIA
 Responsavel Controle Interno


 FRANCISCO ANTONIO DE A. NETO
 Contabilista - CRC: 10648


 EDENILDA LOPES DE OLIVEIRA SOUSA
 PREFEITA

MUNICIPIO DE LAVRAS DA MANGABEIRA
RELATORIO RESUMIDO DA EXECUCAO ORCAMENTARIA
DEMONSTRATIVO DO RESULTADO PRIMARIO
ORCAMENTOS FISCAL E DA SEGURIDADE SOCIAL
Janeiro a Outubro 2008/BIMESTRE Setembro-Outubro

LRF, Art 53, inciso III - Anexo VII

R\$ Milhares

RECEITAS FISCAIS		PREVISAO	RECEITAS REALIZADAS		
		ATUALIZADA	NO BIMESTRE	Jan a Out/2008	Jan a Out/2007
RECEITAS FISCAIS CORRENTES (1)		21.330	4.446	21.125	16.089
IPTU-Imposto s/ a Prop Predial e Territ Urbana	ADM	6	2	4	
IRRF-Imposto s/ a Renda e Prov Qualquer Natureza	ADM	300	8	66	63
IRRF-Imposto s/ a Renda e Prov Qualquer Natureza	FAS		1	6	4
IRRF-Imposto s/ a Renda e Prov Qualquer Natureza	FDB		1	9	9
IRRF-Imposto s/ a Renda e Prov Qualquer Natureza	FME		1	15	25
IRRF-Imposto s/ a Renda e Prov Qualquer Natureza	FMS		29	175	155
ITBI-Imposto s/ Transm Bens Imoveis e de Direitos	ADM	8			4
ISSQN-Imposto s/ Serv de Qualquer Natureza	ADM	300	33	121	173
ISSQN-Imposto s/ Serv de Qualquer Natureza	FAS		1	5	4
ISSQN-Imposto s/ Serv de Qualquer Natureza	FCA				
ISSQN-Imposto s/ Serv de Qualquer Natureza	FDB			4	6
ISSQN-Imposto s/ Serv de Qualquer Natureza	FME		1	20	22
ISSQN-Imposto s/ Serv de Qualquer Natureza	FMS		1	9	8
Taxas pelo Exercicio do Poder de Policia	ADM	8			6
Taxas pela Prestacao de Servicos	ADM	2	1	7	
Contribuicao de Melhoria	ADM	1			
Contrib p/ o Custeio do Serv de Ilum Publica	ADM	60		41	43
Outras Contribuicoes Economicas	ADM	5			
Receitas Imobiliarias	ADM	2			
Rec de Reaun de Dep Banc de Rec Vinculados - Royalties	ADM				32
Rec de Reaun de Dep Banc de Rec Vinculados - FUNDEF	FDB	10	3	15	15
Rec de Reaun de Dep Banc de Rec Vinculados - FMS	FMS		2	11	6
Rec de Reaun de Dep Banc de Rec Vinculados - MDE	FME		5	27	7
Reaun de Outros Dep de Recursos Vinculados	ADM	15	11	73	2
Reaun de Outros Dep de Recursos Vinculados	FAS		4	13	3
Reaun de Outros Dep de Recursos nao vinculados	ADM	5			
Reaun de Outros Dep de Recursos nao vinculados	FAS				
Outras Receitas de Valores Mobiliarios	ADM	2			
Outras Receitas Patrimoniais	ADM	1			
Outros Servicos Administrativos	ADM	3			
Servicos de Cadastramento de Fornecedores	ADM	2			
Servicos de Abate de Animais	ADM	5			
Outros Servicos	ADM	5			
Cota-Parte do F.P.M.	ADM	11.480	1.588	8.711	8.111
Cota-Parte do I.T.R.	ADM	5	3	4	5
Cota-Parte do ICMS-Desoneracao - L.C. Nº 87/96	ADM	15	2	10	11
Cota-Parte da CEX	ADM	24	2	2	13
Cota-Parte do Simples Nacional - L.C. Nº 123/06	ADM	10	1	6	
Demais Transferencias da Uniao	ADM	20			
Demais Transferencias da Uniao	FAS		20	77	

Continua...

MUNICIPIO DE LAVRAS DA MANGABEIRA
RELATORIO RESUMIDO DA EXECUCAO ORCAMENTARIA
DEMONSTRATIVO DO RESULTADO PRIMARIO
ORCAMENTOS FISCAL E DA SEGURIDADE SOCIAL
Janeiro a Outubro 2008/BIMESTRE Setembro-Outubro

LRf, Art 53, inciso III - Anexo VII

R\$ Milhares

RECEITAS FISCAIS		PREVISAO	RECEITAS REALIZADAS		
		ATUALIZADA	NO BIMESTRE	Jan a Out/2008	Jan a Out/2007
Demais Transferencias da Uniao	FME		700	700	
Cota-parte Royalties (UNIAO)	ADM	10	2	5	
Cota-Parte do Fundo Especial do Petroleo - FEP	ADM	80	30	124	90
Outras Transf de Compensacao Financeira	ADM	10			
Piso de Atencao Basica Fixo	FMS	475		39	394
Piso de Atencao Basica Ampliado	FMS		8	51	
Programa de Saude da Familia	FMS	460	103	522	423
Programa de Agentes Comunitarios de Saude	FMS	290	195	571	249
Epidemiologia e Controle de Doencas	FMS	95	1	170	103
Incentivo Acoes Basicas de Vigilancia Sanitaria	FMS	9	18	46	51
Incentivo Saude Bucal	FMS	56	10	109	85
Incentivo Custeio Centros de Atendimento Psicossocial Media e Alta Complexidade (MAC-Gestao Plena)	FMS		245	1.393	
Acoes Estrategicas (MAC-FAEC)	FMS	80			
Outras Transf do SUS - Fundo a Fundo	FMS	10			
Programa de Protecao Social Basica	FAS	227	27	217	226
Programa de Protecao Social Especial	FAS	96	6	6	
Indice de Gestao Descentralizaca - IGD/BF/CADUNICO	FAS	45	21	21	
Outras Transf de Recursos do FNAS	FAS	50			
Transf do Salario-Educacao	FME	180	30	179	173
Transf Diretas do FNDE ao PDDE	FME	3		1	2
Transf Diretas do FNDE ao PNAE	FME	300	52	207	225
Transf Diretas do FNDE ao PNATE	FME	235	38	135	155
Transf Diretas do FNDE ao PNAC	FME	45	8	30	33
Transf Diretas do FNDE ao PEJA	FME	100			13
Outras Transf Diretas do FNDE	FME	20		32	
Cota-Parte do I.C.M.S.	ADM	1.350	309	1.459	1.194
Cota-Parte do I.P.V.A.	ADM	65	4	82	75
Cota-Parte do I.P.I. sobre Exportacao	ADM	10	2	10	9
Cota-Parte da C.I.D.E.	ADM	75	10	60	76
Outras Participacoes na Receita dos Estados	ADM	20			
Outras Participacoes na Receita dos Estados	FMS		4	4	
Cota-parte Royalties (ESTADO)	ADM	10		5	8
Transf de Rec do Estado p/ Prog de Saude - Fundo a Fundo	FMS	25			
Transf de Recursos do Estado p/ Formacao do FUNDEB	FDB	2.639	550	3.007	2.381
Transf de Recursos da Complementacao da Uniao ao FUNDEB	FDB	1.100	251	1.004	754
Transferencias de Instituicoes Privadas	ADM	15			25
Transf de Convenios da Uniao p/ o SUS	FMS	35		92	464
Transf de Convenios da Uniao p/ Prog de Educacao	FME	100		26	
Transf de Convenios da Uniao p/ Prog de Assist Social	FAS	30		109	
Outras Transferencias de Convenios da Uniao	ADM	250		100	
Transf de Convenios dos Estados p/ o SUS	FMS	20	6	6	

Continua...

MUNICIPIO DE LAVRAS DA MANGABEIRA
RELATORIO RESUMIDO DA EXECUCAO ORCAMENTARIA
DEMONSTRATIVO DO RESULTADO PRIMARIO
ORCAMENTOS FISCAL E DA SEGURIDADE SOCIAL
Janeiro a Outubro 2008/BIMESTRE Setembro-Outubro

LRF, Art 53, inciso III - Anexo VII

R\$ Milhares

RECEITAS FISCAIS		PREVISAO	RECEITAS REALIZADAS		
		ATUALIZADA	NO BIMESTRE	Jan a Out/2008	Jan a Out/2007
Transf de Convenios dos Estados p/ Prog de Educacao	FME	120	63	168	101
Transf de Convenios dos Estados p/ Prog de Assist Social	FAS	30	20	170	
Outras Transferencias de Convenios dos Estados	ADM	100			
Transf de Convenios de Instituicoes Privadas	ADM			400	
Multas e Juros de Mora	ADM				
Multas e Juros de Mora dos Tributos	ADM	1			
Multas de Outras Origens	ADM	10		3	
Indenizacoes	ADM	5			
Restituicoes	ADM	5	10	415	
Restituicoes	FAS				
Restituicoes	FDB		1	7	6
Restituicoes	FME				2
Restituicoes	FMS		1	6	15
Receita da Divida Ativa Tributaria	ADM	5			
Receita da Divida Ativa nao Tributaria	ADM	15			7
Outras Receitas (Correntes)	ADM	125			
RECEITAS DE CAPITAL (II)		6.645		2.134	1.653
(-) Alienacao de Bens Moveis	ADM	15			96
Transf de Convenios da Uniao p/ o SUS	FMS	300		207	
Transf de Convenios da Uniao p/ Prog de Educacao	FME	150		350	
Transf de Convenios da Uniao p/ Prog de Assist Social	FAS	100		95	
Outras Transferencias de Convenio da Uniao	ADM	4.500		1.482	1.340
Transf de Convenios dos Estados p/ o SUS	FMS	30			
Transf de Convenios dos Estados p/ Prog de Educacao	FME	50			
Transf de Convenios dos Estados p/ Prog de Assist Social	FAS	50			
Outras Transferencias de Convenio dos Estados	ADM	800			
Outras Receitas (CAPITAL)	ADM	650			
Outras Receitas (CAPITAL)	FME				314
RECEITAS FISCAIS DE CAPITAL (VI) = II - (*)		6.630		2.134	1.653
RECEITAS FISCAIS LIQUIDAS (VII) = (I+VI)		27.960	4.446	23.260	17.743
TOTAL (I)		27.960	4.446	23.260	17.743

Continua...

MUNICIPIO DE LAVRAS DA MANGABEIRA
RELATORIO RESUMIDO DA EXECUCAO ORCAMENTARIA
DEMONSTRATIVO DO RESULTADO PRIMARIO
ORCAMENTOS FISCAL E DA SEGURIDADE SOCIAL
Janeiro a Outubro 2008/BIMESTRE Setembro-Outubro

LRF, Art 53, inciso III - Anexo VII

R\$ Milhares

DESPESAS FISCAIS	DOTACAO ATUALIZADA	DESPESAS LIQUIDADAS		
		NO BIMESTRE	Jan a Out/2008	Jan a Out/2007
DESPESAS CORRENTES (VIII)	21.825	4.121	18.847	13.465
PESSOAL E ENCARGOS SOCIAIS	10.258	1.963	9.692	8.025
OUTRAS DESPESAS CORRENTES	11.566	2.158	9.154	5.440
DESPESAS FISCAIS CORRENTES (X)=(VIII-IX)	21.825	4.121	18.847	13.465
DESPESAS DE CAPITAL (XI)	6.051	806	4.179	2.784
INVESTIMENTOS	5.596	723	3.744	2.382
INVERSOES FINANCEIRAS (XII) e (XIII)				
AMORTIZACAO DA DIVIDA (XIV)	455	82	435	402
DESPESAS FISCAIS DE CAPITAL (XV)=(XI-XII-XIII-XIV)	5.596	724	3.744	2.382
RESERVA DE CONTINGENCIA (XVI)	100			
DESPESAS FISCAIS LIQUIDAS (XVII)=(X+XV+XVI)	27.521	4.845	22.591	15.847
SALDOS DE EXERCICIOS ANTERIORES (XVIII)				
RESULTADO PRIMARIO (VII+XVIII-XVII)	439	(399)	669	1.896

Fonte: Balancetes Mensais

MUNICIPIOS CONSULTORIA
Responsavel Controle Interno

FRANCISCO ANTONIO DE N. NETO
Contabilista - CRC: 10648

EDENILDA LOPES DE OLIVEIRA SOUSA
PREFEITA


MUNICIPIO DE LAVRAS DA MANGABEIRA
 RELATORIO RESUMIDO DA EXECUCAO ORCAMENTARIA
 DEMONSTRATIVO DOS RESTOS A PAGAR POR PODER E ORGAO
 ORCAMENTOS FISCAL E DA SEGURIDADE SOCIAL
 Janeiro a Outubro 2008/BIMESTRE Setembro-Outubro


LRF, Art 53, inciso V - Anexo IX

R\$ Milhares

PODER / ORGAO	Restos a Pagar Processados				Restos a Pagar Nao Processados					
	Inscritos		Cance- lados	Pagos	A Pagar	Inscritos		Cance- lados	Pagos	A Pagar
	Exercicios Anteriores	Em 2007								
EXECUTIVO										
PREFEITURA MUNICIPAL LAVRAS DA MANGA		474		310	164	196		186		10
FUNDO MUNIC EDUCACAO LAVRAS DA MANGA		290		140	150	63		18		45
FUNDO DESENV EDUCACAO BASICA LAVRAS		13		13						
FUNDO MUNIC SAUDE LAVRAS DA MANGABEI		575		513	62	15				15
FUNDO MUNIC ASSIST SOCIAL LAVRAS DA		87		60	27					
FUNDO MUNIC CRIANCA E ADOLESC LAVRAS		6		4	2					
LEGISLATIVO										
TOTAL		1.445		1.040	405	301		231		70

Fonte: Balancetes Mensais


 MUNICIPIO CONSULTORIA
 Responsavel Controle Interno


 FRANCISCO ANTONIO DO W. NETO
 Contabilista - CRC: 10648


 EDENILDA LOPES DE OLIVEIRA SOUSA
 PREFEITA

MUNICIPIO DE LAVRAS DA MANGABEIRA
RELATORIO RESUMIDO DA EXECUCAO ORCAMENTARIA
DEMONSTRATIVO DAS RECEITAS E DESPESAS COM MANUT. E DESENV. DO ENSINO
ORCAMENTOS FISCAL E DA SEGURIDADE SOCIAL

Janeiro a Outubro 2008/BIMESTRE Setembro-Outubro

LEI 9.394/96 - Art. 72, Anexo X

R\$ Milhares

RECEITAS	PREVISAO INICIAL	PREVISAO ATUALIZADA (a)	RECEITAS REALIZADAS		%
			NO BIMESTRE	Jan a Out/2008 (b)	
					(b/a)
RECEITA LIQUIDA RESULTANTE DE IMPOSTOS(I):	620	620	78	437	70,52
Impostos	614	614	78	437	71,15
Receitas de Transferencias					
Salario Educacao e Outros	6	6			
Ded. da Rec. P/ Formacao d FUNDEF(II)					
Outras Receitas de Transferencias					
(-) Transferencias Constituicoes Legais					
TRAM. MULTIGOVERNAMENTAIS DO FUNDEF (III):	12.925	12.925	1.908	10.277	79,51
TOTAL DAS RECEITAS (IV)	13.545	13.545	1.986	10.714	79,10
DESPESAS COM MANUTENCAO E DESENVOLVIMENTO: DO ENSINO POR VINCULACAO	DOTACAO INICIAL	DOTACAO ATUALIZADA (c)	DESPESAS LIQUIDADAS		%
			NO BIMESTRE	Jan a Out/2008 (b)	
					(b/a)
VINC. AS RECEITAS RESUL. DE IMPOSTOS (V)	3.032	3.347	187	1.432	42,80
VINC. AO FUNDEF NO ENSINO FUNDAMNETAL(VI):	6.215	5.901	1.151	5.761	97,64
Remuneracao dos profi. do magisterio	5.062	5.165	1.054	5.106	98,86
Outras despesas do Ensino Fundamental	1.153	736	98	655	89,05
TOTAL DAS DESPESAS COM ENSINO (VII)	9.247	9.247	1.339	7.193	77,79
PERDA/GANHO NAS TRANSFERENCIAS DO FUNDEF (VIII) - (II-III)				(10.277)	
TOTAL CONSIDERADO P/ FINS LIMITE CONSTITUCIONAL (IX) - (V+VI+VIII)					-3.083
PARTICIPACAO DAS DESPESAS COM ENSINO NAS RECEITAS CORRESPONDENTES					%
DESP. COM MANUT. E DESENV. DO ENSINO EM RELACAO AS RECEITAS RESULTANTES DE IMPOSTOS -LIMITE CONSTITUCIONAL 25%					**,**
DESP. TOTAIS COM MANUT. E DESENV. DO ENSINO EM RELACAO AO TOTAL DAS RECEITAS CORRESPONDENTES					67,14

MUNICIPIO DE LAVRAS DA MANGABEIRA
 RELATORIO RESUMIDO DA EXECUCAO ORCAMENTARIA
 DEMONSTRATIVO DAS RECEITAS E DESPESAS COM MANUT. E DESENV. DO ENSINO
 ORCAMENTOS FISCAL E DA SEGURIDADE SOCIAL
 Janeiro a Outubro 2008/BIMESTRE Setembro-Outubro

LEI 9.394/96 - Art. 72, Anexo X

R\$ Milhares

DESPESAS COM MANUTENCAO E DESENVOLVIMENTO: DO ENSINO POR SUB-FUNCAO	DOTACAO INICIAL	DOTACAO ATUALIZADA (c)	DESPESAS LIQUIDADAS		%
			NO BIMESTRE	Jan a Out/2008 (b)	
					(b/a)
ENSINO FUNDAMENTAL	7.016	8.390	1.239	6.337	75,53
ENSINO MEDIO	235	320		122	38,21
ENSINO PROFISSIONAL	65	130			
ENSINO SUPERIOR	45	90			
EDUCACAO INFANTIL	662	1.193	20	120	10,08
EDUCACAO DE JOVENS E ADULTOS	199	350		19	5,39
EDUCACAO ESPECIAL	20	40			
TOTAL DAS DESPESAS	8.242	10.513	1.260	6.357	60,47


Municipios Consultoria
 CRC/CE: 000325/0-8


 Francisco Antonio do Nascimento Neto
 CPF 360.967.573-53
 CRC/CE: 10.648



EDENILDA LOPES DE OLIVEIRA SOUSA
 Prefeita Munic. de Lavras de Mangabeira/CE
 CPF: 244.368.283-87


MUNICIPIO DE LAVRAS DA MANGABEIRA
 RELATORIO RESUMIDO DA EXECUCAO ORCAMENTARIA
 DEMONSTRATIVO DAS RECEITAS DE OPER. DE CREDITO E DESPESA DE CAPITAL
 ORCAMENTOS FISCAL E DA SEGURIDADE SOCIAL
 Janeiro a Outubro 2008/BIMESTRE Setembro-Outubro


LRF Art. 53 inciso I, Anexo XI

R\$ Milhares

RECEITAS	PREVISAO ATUALIZADA (a)	RECEITAS REALIZADAS		SALDO A REALIZAR (b-a)
		NO BIMESTRE	Jan a Out/2008	
			(b)	
RECEITAS DE OPERACAO DE CREDITO (I)				
DESPESAS	PREVISAO ATUALIZADA (c)	RECEITAS REALIZADAS		SALDO A REALIZAR (d-c)
		NO BIMESTRE	Jan a Out/2008	
			(d)	
DESPESAS DE CAPITAL (II)				
(-) Incentivos Fiscais a Contribuintes				
(-) Incentivos Fiscais a Cont. p/ Inst. Fin.				
DESPESAS DE CAPITAL LIQUIDA (II)				
DIFERENCA (I-II)				


 MUNICIPIOS CONSULTORIA
 Responsavel Controle Interno


 FRANCISCO ANTONIO DA N. NETO
 Contabilista - CRC: 10648


 EDEMILDA LOPES DE OLIVEIRA SOUSA
 PREFEITA


MUNICIPIO DE LAVRAS DA MANGABEIRA
 RELATORIO RESUMIDO DA EXECUCAO ORCAMENTARIA
 DEMONSTRATIVO DA PROJECAO ATUARIAL DO REGIME DE PREVIDENCIA SOCIAL DOS SERVIDORES PUBLICOS
 ORCAMENTOS FISCAL E DA SEGURIDADE SOCIAL
 Janeiro a Outubro 2008/BIMESTRE Setembro-Outubro

LRP Art. 53 inciso II, Anexo XIII

R\$ Milhares

EXERCICIO	RECEITAS PREVIDENCIARIAS		DESPESAS PREVIDENCIARIAS		RESULT PREVIDENCIARIO	
	VALOR	% do PIB	VALOR	% do PIB	VALOR	% do PIB


 MUNICIPIOS CONSULTORIA
 Responsavel Controle Interno


 FRANCISCO ANTONIO DO N. NETO
 Contabilista - CRC: 10648


 EDENILDA LOPES DE OLIVEIRA SOUSA
 PREFEITA


MUNICIPIO DE LAVRAS DA MANGABEIRA
 RELATORIO RESUMIDO DA EXECUCAO ORCAMENTARIA
 DEMONSTRATIVO DA RECEITA DE ALIENACAO DE ATIVOS E APLICACAO DOS RECURSOS
 ORCAMENTOS FISCAL E DA SEGURIDADE SOCIAL
 Janeiro a Outubro 2008/BIMESTRE Setembro-Outubro


LRF Art. 53 inciso III, Anexo XIV

R\$ Milhares

	PREVISAO ATUALIZADA (a)	RECEITAS REALIZADAS (b)	SALDO A REALIZAR (a-b)
RECEITAS			
RECEITAS DE CAPITAL			
ALIENACAO DE ATIVOS			
Alienacao de Bens Moveis			
Alienacao de Bens Imoveis			
TOTAL			
DESPESAS			
APLICACAO DOS RECURSOS DA ALIENACAO DE ATIVOS			
Amortizacao da Fivida			
TOTAL			
	EXERCICIO ANTERIOR (e)	DO EXERCICIO (F)=(b-d)	SALDO TOTAL (e+f)
SALDO FINANCEIRO A APLICAR			


 MUNICIPIOS CONSULTORIA
 Responsavel Controle Interno


 FRANCISCO ANTONIO DE N. NETO
 Contabilista - CRC: 10648


 EDENILDA LOPES DE OLIVEIRA SOUSA
 PREFEITA

MUNICIPIO DE LAVRAS DA MANGABEIRA
GOVERNO MUNICIPAL DE LAVRAS DA MANGABEIRA
DEMONSTRATIVO SIMPLIFICADO DO RELATORIO RESUMIDO DA EXECUCAO ORCAMENTARIA
ORCAMENTOS FISCAL E DA SEGURIDADE SOCIAL
Janeiro a Outubro de 2008


LRF, Art 48 Anexo XVII

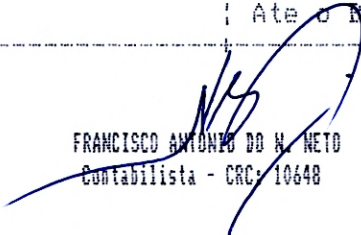
R\$ Milhares

BALANCO ORCAMENTARIO - RECEITAS	NO BIMESTRE	ATE O BIMESTRE
Previsao Inicial da Receita	27.975	27.975
Previsao Atualizada da Receita	27.975	27.975
Receitas Realizadas	4.446	23.260
Saldos de Exercicios Anteriores		
<hr/>		
BALANCO ORCAMENTARIO - DESPESAS	NO BIMESTRE	ATE O BIMESTRE
Dotacao Inicial	27.975	27.975
Dotacao Atualizada	27.975	27.975
Despesas Empenhadas	4.224	26.387
Despesas Liquidadas	4.927	23.025
Superavit Orcamentario		234
<hr/>		
DESPESA POR FUNCAO E SUB-FUNCAO	NO BIMESTRE	ATE O BIMESTRE
Despesas Empenhadas	4.224	26.387
Despesas Liquidadas	4.927	23.025
<hr/>		
RECEITA CORRENTE LIQUIDA	NO BIMESTRE	ATE O BIMESTRE
Receita Corrente Liquida	4.446	24.752
<hr/>		
RECEITA/DESPESA DO REGIME DE PREVIDENCIA	NO BIMESTRE	ATE O BIMESTRE
Receitas Previdenciarias III		
Despesas Previdenciarias IV		
Resultado Previdenciario III-IV		
<hr/>		
RESULTADO NOMINAL E PRIMARIO	NO BIMESTRE	ATE O BIMESTRE
Resultado Nominal	-1	-1
Resultado Primario	1	1

MUNICIPIO DE LAVRAS DA MANGABEIRA
GOVERNO MUNICIPAL DE LAVRAS DA MANGABEIRA
DEMONSTRATIVO SIMPLIFICADO DO RELATORIO RESUMIDO DA EXECUCAO ORCAMENTARIA
ORCAMENTOS FISCAL E DA SEGURIDADE SOCIAL
Janeiro a Outubro de 2008

LRF, Art 48 Anexo XVII				R\$ Milhares
M O V I M E N T A C A O DOS RESTOS A PAGAR	Inscricao	Cancelam. Ate o Bim.	Pagamentos Ate o Bim.	Saldo a Pagar
Restos a Pagar Processados				
Poder Executivo	1.445		1.040	405
Poder Legislativo				
Restos a Pagar Nao Process				
Poder Executivo	301		231	70
Poder Legislativo				
DESPESAS COM ACOES E SERVICOS PUBLICOS DE SAUDE		Valor Apurado Ate o Bim.	% Minimo a Aplicar no Exercicio	% Aplicado Ate o Bimestre


MUNICIPIOS CONSULTORIA
Responsavel Controle Interno


FRANCISCO ANTONIO DO N. NETO
Contabilista - CRC: 10648


EDENILDA LOPES DE OLIVEIRA SOUSA
PREFEITA